



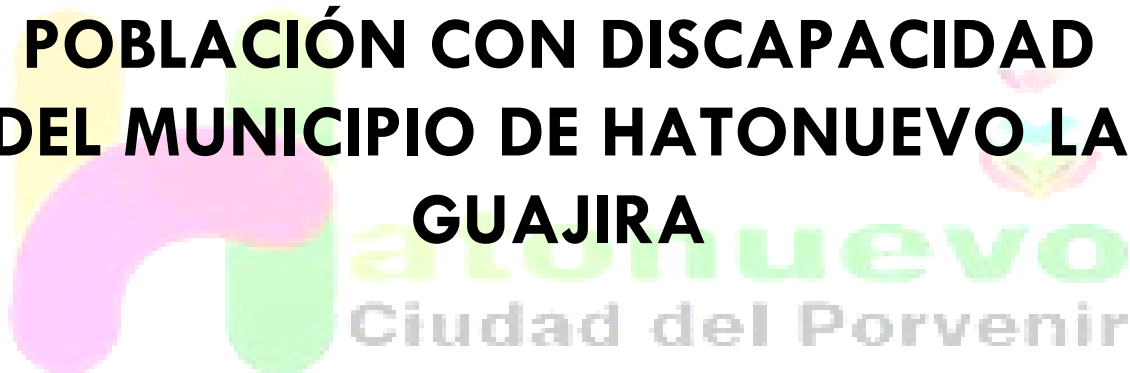
**Hatónuevo**  
Ciudad del Porvenir



**Gestión Social**  
Con Porvenir

**DIAGNOSTICO SITUACIONAL DE LA POBLACIÓN CON DISCAPACIDAD**

# DIAGNOSTICO SITUACIONAL DE LA POBLACIÓN CON DISCAPACIDAD DEL MUNICIPIO DE HATONUEVO LA GUAJIRA



**¡HATONUEVO CIUDAD DEL PORVENIR!**

Calle 13 # 20 – 85 / Telefax: (095) 7759240 - 7759302  
[www.hatonuevo-laguajira.gov.co](http://www.hatonuevo-laguajira.gov.co) / [contactenos@hatonuevo-laguajira.gov.co](mailto:contactenos@hatonuevo-laguajira.gov.co)



**Hatónuevo**  
Ciudad del Porvenir



## DIAGNOSTICO SITUACIONAL DE LA POBLACIÓN CON DISCAPACIDAD

**LUIS ARTURO PALMEZANO RIVERO**

Alcalde Municipal.

**SANDRA MILENA SAENZ ALBA**

Gestora Social

**LUZ ESTELA ROMERO VALDEBLANQUEZ**

Secretaria de Gobierno y asuntos administrativos

**LUIS ALFONSO RODRIGUEZ ANDRIOLY**

Secretaria de Salud

**YASMANI MANUEL RIVAS DITTA**

Secretario de planeación e infraestructura

**CAMILO ALONSO GÓMEZ DUARTE**

Secretaria de Educación

**CARLOS ANDRES ZABALETA URBINA.**

Asesor Oficina jurídica

**NOLIS LUQUEZ DUARTE**

Secretario de Rentas y Tesorería

**¡HATONUEVO CIUDAD DEL PORVENIR!**

Calle 13 # 20 – 85 / Telefax: (095) 7759240 - 7759302  
[www.hatonuevo-laguajira.gov.co](http://www.hatonuevo-laguajira.gov.co) / [contactenos@hatonuevo-laguajira.gov.co](mailto:contactenos@hatonuevo-laguajira.gov.co)



## DIAGNÓSTICO SITUACIONAL

Para los años 2005 y 2010 el registro de localización y caracterización de Personas con discapacidad se encontraba a cargo del DANE quien, estaba en proceso de alistamiento para la integración del Registro al SISPRO, el cual fue asumido por el Ministerio de Salud y Protección Social a través de los Entes territoriales.

Desde el año 2005 al 2016 se encuentran registrados 1.110 personas con discapacidad, para una prevalencia del 1,67%, por encima de la prevalencia departamental que es del 1,20%. En lo referente al sexo, las mujeres representan el 54% y los hombres el 47,6%; el 17,7% lo representan las personas con 80 y más años, las personas con edades comprendidas entre 15 y 64 años representan el 41,93%.

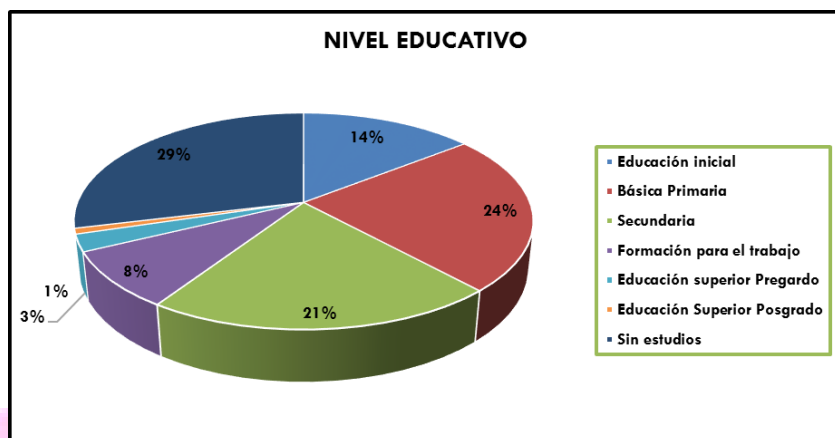
Respecto a la distribución de las alteraciones permanentes y teniendo en cuenta que una persona con discapacidad puede presentar varios tipos de alteraciones de manera simultánea, se observa los tipos de alteraciones más frecuentes en la población con discapacidad del municipio de Hatonuevo son las relacionadas con los movimientos del cuerpo, manos y brazos con un 24,86, le sigue el sistema nervioso con un 22,70%, de tercero se encuentra los ojos con un 20,99%, después la voz y el habla con un 9,19% luego los oídos con un 8,38%, en el sexto lugar el sistema cardiorrespiratorio y las defensas con un 6,31%, le sigue la discapacidad del sistema genital y reproductivo con un 1,98%, de penúltimo se ubica la piel con un 1,71% y por ultimo esta los demás órganos de los sentidos con un 0,36%.

**¡HATONUEVO CIUDAD DEL PORVENIR!**



Dicho lo anterior, se realizó una caracterización a una muestra de 118 personas para conocer el estado socio económico de los asistentes, además de la dependencia, formas de comunicación, educación, seguridad social entre otros, con los siguientes resultados:

**Grafico N° 1**

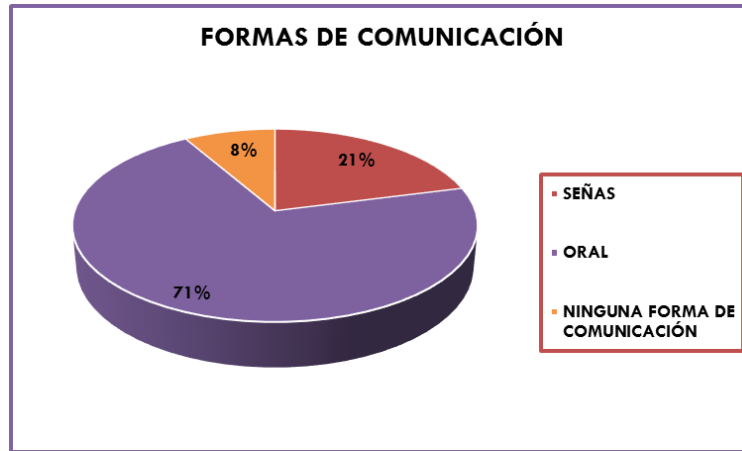


**Fuente:** Elaboración propia. 2021

En cuanto al grado de escolarización de las PcD entrevistadas, el 24% de ellas afirma haber alcanzado básica primaria, mientras que el 21% afirma que llegó a la secundaria y el 29% no tiene estudios. En menor proporción encontramos educación inicial con 14% y formación para el trabajo 8%.

**Grafico N° 2**

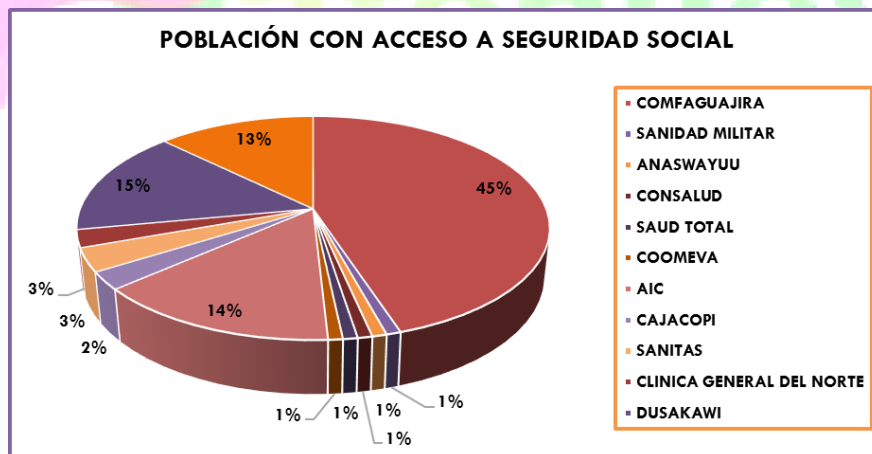
**¡HATONUEVO CIUDAD DEL PORVENIR!**



Fuente: Elaboración propia. 2021

En cuanto a la forma de comunicación el 71% de los entrevistados usa la forma oral mientras que el 21% restante se comunica a través de señas. El 8% no tiene ninguna forma de comunicación.

Grafico N° 3

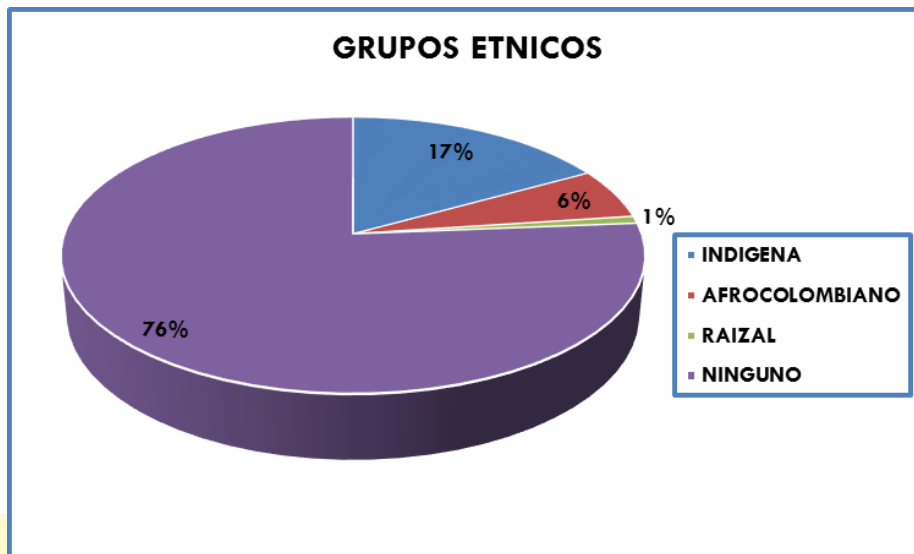


Fuente: Elaboración propia. 2021

El 100% de la población entrevista asegura tener acceso a seguridad social, la mayor proporción se encuentra afiliada a EAPB Comfaguajira.



**Grafico N° 4**



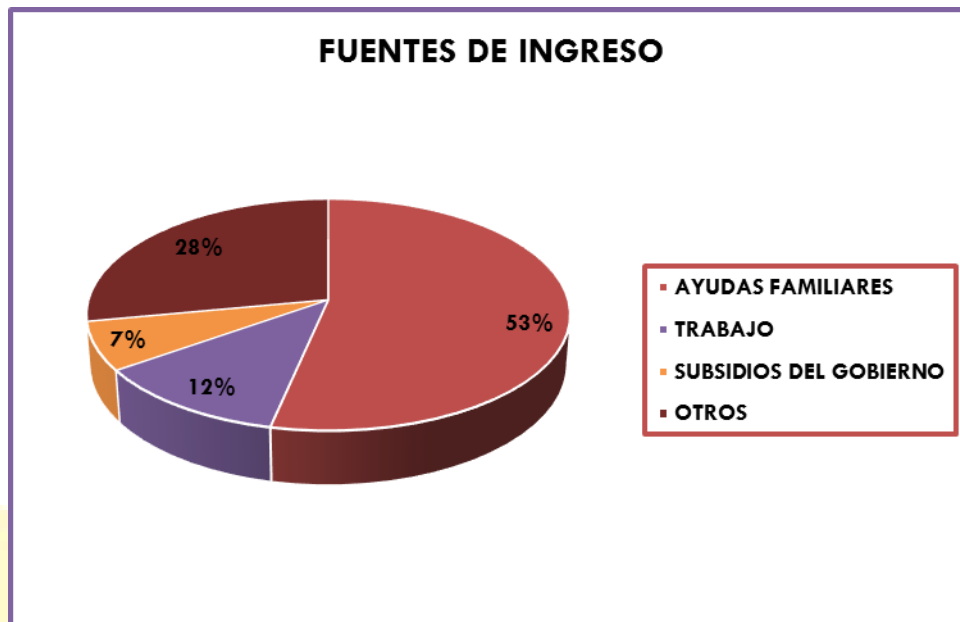
**Fuente:** Elaboración propia. 2021

Del total de población entrevistada en cuanto a auto reconocimiento o pertenencia étnica el 76% dice no pertenecer a ninguna, mientras que el 17% dice ser indígena y 6% afrocolombiana.

**¡HATONUEVO CIUDAD DEL PORVENIR!**



**Grafico N° 5**



**Fuente:** Elaboración propia. 2021

Las personas con discapacidad entrevistadas el 53% afirma que su fuente de ingreso es las ayudas que reciben de sus familiares, el 12% cuenta con un trabajo, el 7% cuenta con subsidios o apoyos del gobierno como su principal fuente de ingresos y 28% restante recibe ayuda de particulares, o no tiene ingresos.

**Distribución de las alteraciones permanentes**

	2013	2014	2015	2016	2017	2018	2019	2020	Total General
Alteraciones Permanentes	Número absoluto	Número absoluto	Número absoluto	Número absoluto	Número absoluto	Número absoluto	Número absoluto	Número absoluto	
El movimiento del cuerpo, manos, brazos, piernas	30	2	1	2	75	2	25	35	172
El sistema cardiorrespiratorio y las defensas	4	1	0	1	6	0	4	2	18
El sistema genital y reproductivo	1	1	0	0	4	0	0	3	9

**¡HATONUEVO CIUDAD DEL PORVENIR!**



El sistema nervioso	33	2	0	0	64	4	24	24	151
La digestión, el metabolismo, las hormonas	2	0	0	0	3	0	2	2	9
La piel	0	0	0	0	3	0	1	0	4
La voz y el habla	23	1	0	0	27	2	20	14	87
Los demás órganos de los sentidos (olfato, tacto y gusto)	0	0	0	0	1	0	0	1	2
Los oídos	10	1	1	0	18	0	3	10	43
Los ojos	20	1	1	1	65	1	10	18	117
<b>Total</b>	<b>88</b>	<b>2</b>	<b>2</b>	<b>3</b>	<b>198</b>	<b>7</b>	<b>63</b>	<b>63</b>	<b>426</b>

**FUENTE:** Bodega de Datos de SISPRO (SGD) – Registro de Personas con Discapacidad



**¡HATONUEVO CIUDAD DEL PORVENIR!**

Calle 13 # 20 – 85 / Telefax: (095) 7759240 - 7759302  
[www.hatonuevo-laguajira.gov.co](http://www.hatonuevo-laguajira.gov.co) / [contactenos@hatonuevo-laguajira.gov.co](mailto:contactenos@hatonuevo-laguajira.gov.co)