



Hatónuevo
Ciudad del Porvenir



Gestión Social
Con Porvenir

**DIAGNOSTICO SITUACIONAL
POBLACIÓN LGTBI**

DIAGNOSTICO SITUACIONAL DE LA POBLACIÓN LGTBI DEL MUNICIPIO DE HATONUEVO LA GUAJIRA



¡HATONUEVO CIUDAD DEL PORVENIR!

Calle 13 # 20 – 85 / Telefax: (095) 7759240 - 7759302
www.hatonuevo-laguajira.gov.co / contactenos@hatonuevo-laguajira.gov.co



hatonuevo
Ciudad del Porvenir



Gestión Social
Con Porvenir

DIAGNOSTICO SITUACIONAL POBLACIÓN LGTBI

**LUIS ARTURO PALMEZANO
RIVERO**

Alcalde Municipal.

SANDRA MILENA SAENZ ALBA

Gestora Social

**LUZ ESTELA ROMERO
VALDEBLANQUEZ**

**Secretaria de Gobierno y asuntos
administrativos**

**LUIS ALFONSO RODRIGUEZ
ANDRIOLY**

Secretaria de Salud

YASMANI MANUEL RIVAS DITTA

**Secretario de planeación e
infraestructura**

CAMILO ALONSO GÓMEZ DUARTE

Secretaria de Educación

**CARLOS ANDRES ZABALETA
URBINA.**

Asesor Oficina jurídica

NOLIS LUQUEZ DUARTE

Secretario de Rentas y Tesorería

¡HATONUEVO CIUDAD DEL PORVENIR!



Diagnóstico Situacional

Las personas lesbianas, gays, bisexuales, trans e intersex (LGBTI), han sido sistemáticamente discriminadas y estigmatizadas debido a su orientación sexual e identidad de género. Este contexto y la ausencia de un marco normativo concreto en su favor, han generado la afectación de sus derechos fundamentales a la vida, integridad, identidad, salud, trabajo, educación, entre otros.

Su especial situación de vulnerabilidad ha sido reconocida por diversos órganos de las Naciones Unidas, los que a su vez han recomendado, entre otras cosas, brindar una protección efectiva a este colectivo. La Convención Internacional de Derechos Humanos (ONU, 1994) define las cláusulas de no discriminación por razón del sexo y de cualquier otra condición social, lo que cubre los derechos de las personas con OSIGD.

Colombia, al ser un país permeado históricamente por la influencia del capitalismo y el patriarcado, ha tenido una cosmovisión, acentuada desde lo heteronormativo, por lo tanto ha prevalecido desde allí, la discriminación y el rechazo a expresiones que no se enmarquen en sus principios, a partir de esto se sustenta la poca celeridad en la implementación de la normativa en relación a las personas LGBTI.

Dicho lo anterior, el diagnóstico que se presentará a continuación se generó a partir de una dinámica participativa donde el objetivo era reunir la mayor cantidad de información, emanada de la misma población LGBTI. El componente metodológico del diagnóstico se logró, a partir de la realización de una muestra aleatoria de 27 personas a los cuales se le aplicó un instrumento que buscaba indagar aspectos tales como: afiliación al régimen de salud, nivel de escolaridad, acceso a servicios públicos, vivienda y aspectos económicos generales entre otros.

A continuación, mostraremos a grandes rasgos los resultados encontrados en la investigación, que fue aplicada a 27 personas:

¡HATONUEVO CIUDAD DEL PORVENIR!



RESULTADOS DE LA CARACTERIZACIÓN

Información General/Personal

Rango de edad: del total de encuestados (27), el 63% está entre los 15 y 25 años y el 37% restante se encuentra entre los 26 y 35 años. De lo anterior, podemos inferir que en este rango de edad es donde los adolescentes están en proceso de interacción con su entorno social y comienzan los procesos de construcción y reafirmación de su yo.

En la Figura 1, se puede apreciar la caracterización de los encuestados a partir del rango de edad

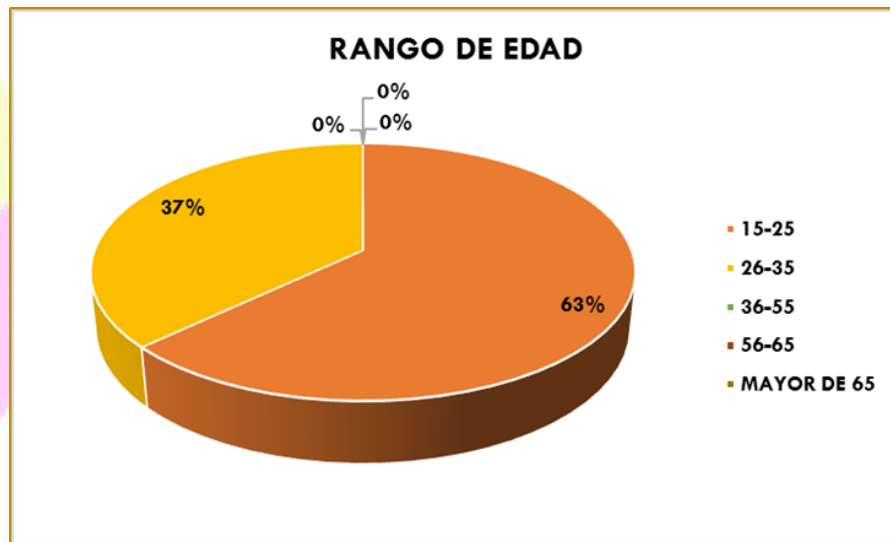


Grafico 2. Fuente: Elaboración propia. 2021

Estado Civil: a este respecto, se pudo identificar que del total de encuestados, el 70% es soltero, un 22% vive en unión libre, mientras que el 4% restante es casado. Cabe resaltar que en esta población es muy común encontrar núcleos familiares de hecho (unión libre) debido a que, aún existen muchos tabúes sobretodo en esta región considerada aún muy conservadora. La Figura 2. Refleja lo explicado anteriormente.

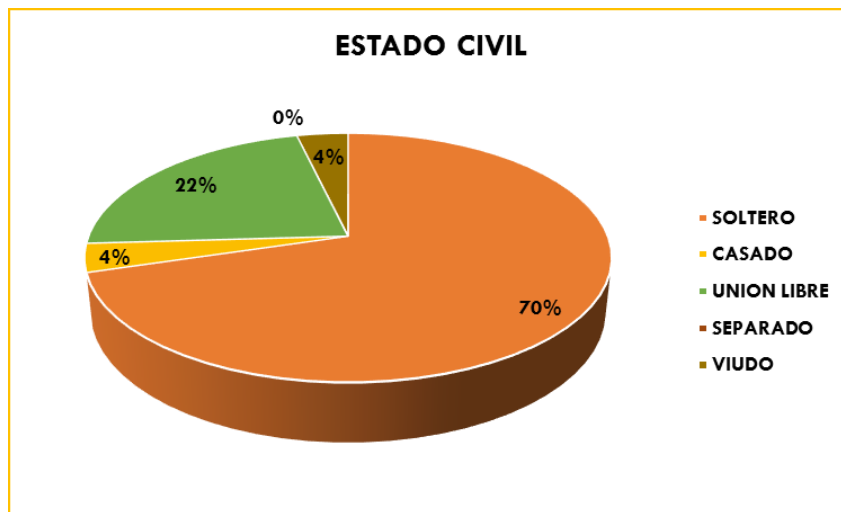


Grafico 3. Fuente: Elaboración propia. 2021

Orientación Sexual: En lo que se refiere a la orientación sexual nos encontramos que 37% se identifica como bisexual. Otro 41% se ubica como lesbianas. Mientras que un 18% se reconoce como gay. Por último, en la categoría de transgenero el 4% respectivamente. podemos inferir que las tendencias mejor marcadas e identificadas de la población LGBTI en el municipio de hatónuevo es bisexual y lesbianas. A continuación, presentamos la respectiva gráfica.

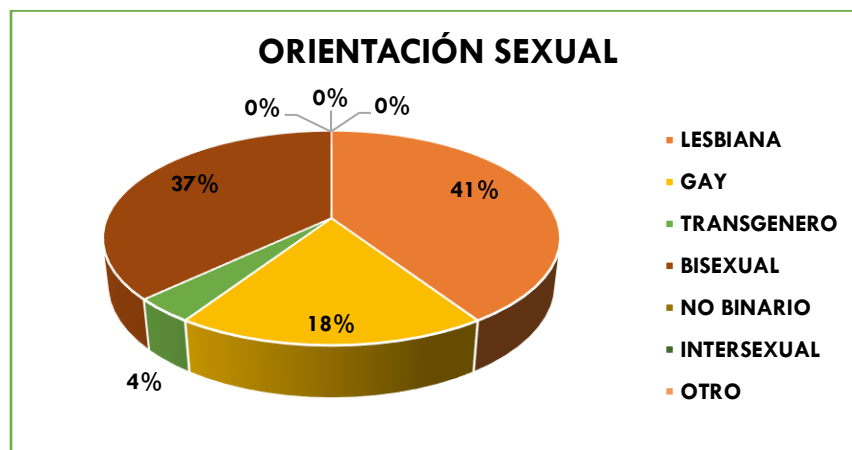


Grafico 4. Fuente: Elaboración propia. 2021

Educación

¡HATÓNUEVO CIUDAD DEL PORVENIR!



Grado de escolaridad El 66% de los jóvenes encuestados manifestó ser bachiller, el 18 % respondió ser Técnico, el 4% indicó tener formación profesional, básica primaria y tecnológica cada una y finalmente un 4% expresó no tener ningún tipo de estudios. Analizando los resultados obtenidos, consideramos pertinente que se establezcan acciones concretas para que el grueso de la población LGTBI termine su educación básica primaria y, por ende, su educación secundaria. Del mismo modo que se establezcan programas de becas y estímulos para que tengan acceso a la educación superior.

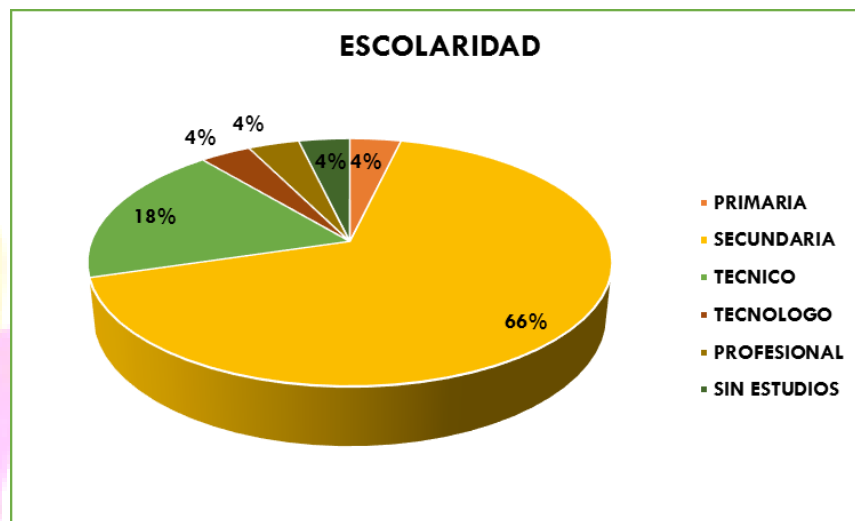


Grafico 5. Fuente: Elaboración propia. 2021

Salud

Aseguramiento en salud: De los encuestados que afirman estar asegurados el 63% pertenece a régimen subsidiado mientras que el 15% se encuentra en régimen contributivo. De allí, concluimos que casi la totalidad de la población LGTBI se encuentra en régimen subsidiado. Por último, con ningún régimen de afiliación al sistema de salud se presenta un 15%. Dicha situación se representa gráficamente en la Figura 5.

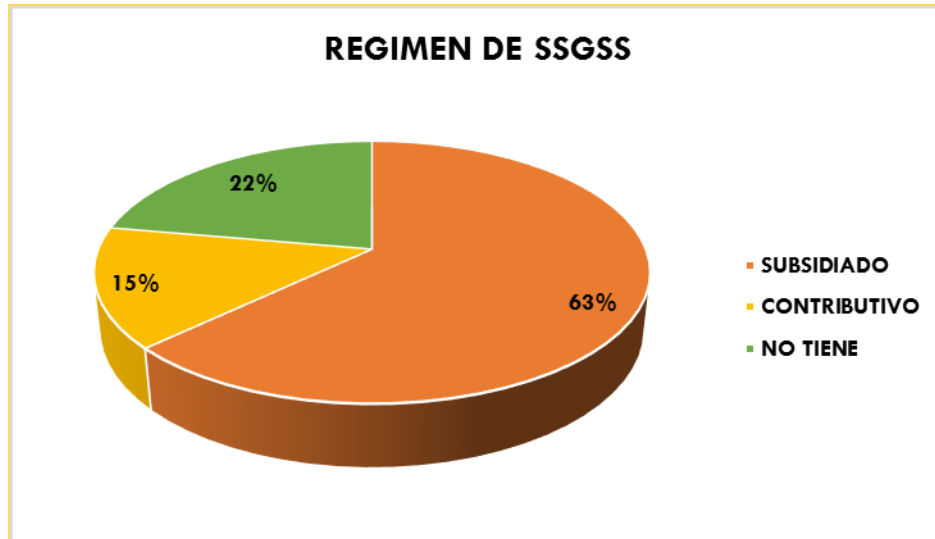
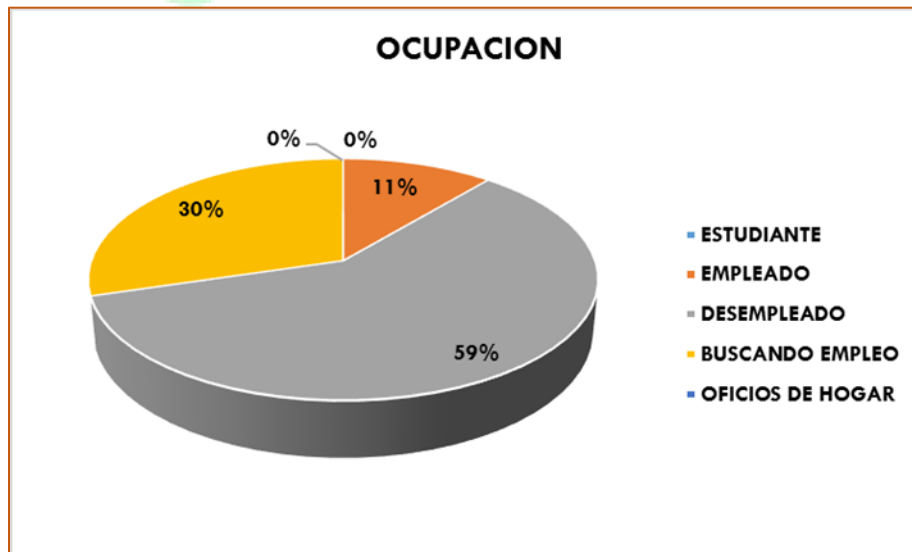


Grafico 6. Fuente: Elaboración propia. 2021

Condiciones laborales

Tipo de actividad económica desarrollada: a esta pregunta, los encuestados del municipio de Hatónuevo respondieron que: un 59% de los casos es desempleado, el 11% manifestó ser empleado y el otro 30%, se encuentra en búsqueda de empleo.



¡HATONUEVO CIUDAD DEL PORVENIR!



Grafico 7 Fuente: Elaboración propia. 2021

Condiciones de Vivienda

Estrato Socioeconómico: Frente a la estratificación, el 81% de los encuestados se ubicó en el estrato uno, mientras que otro 19% dice ser del estrato dos. Por último, ninguno de los encuestados se situó en el estrato tres. Por lo anterior podemos deducir que la mayoría de la población LGBTI está ubicada en el extracto uno.

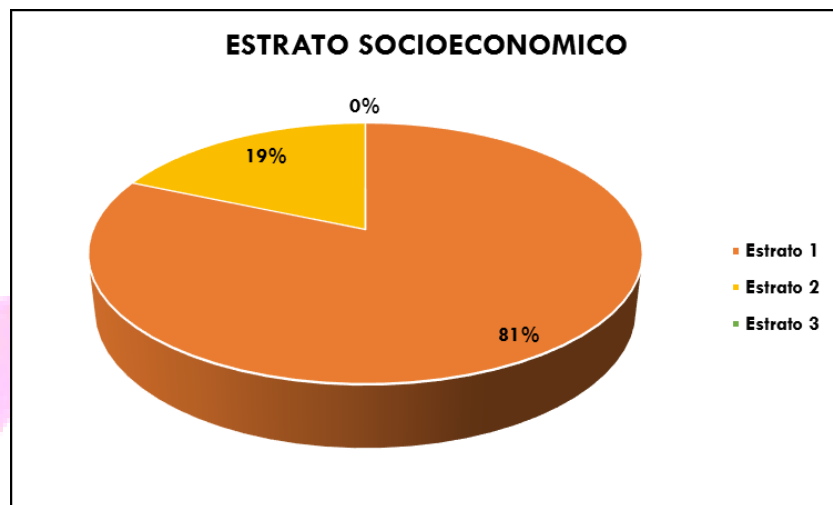


Grafico 8. Fuente: Elaboración propia. 2021

Acceso a servicios públicos: En relación a los servicios públicos más del 93% de la población asegura contar con alcantarillado, energía, agua potable y gas natural y entre un 4 y 7% manifiesta no contar con los mismos. Cabe mencionar, que se debe trabajar en cerrar brechas en cuanto a las necesidades básicas insatisfechas de esta población.



Grafico 8. Fuente: Elaboración propia. 2021

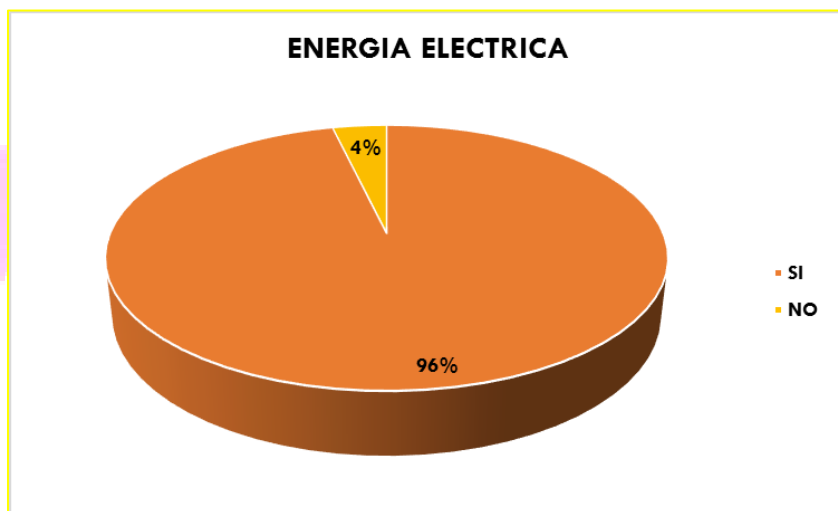


Grafico 9. Fuente: Elaboración propia. 2021

¡HATONUEVO CIUDAD DEL PORVENIR!

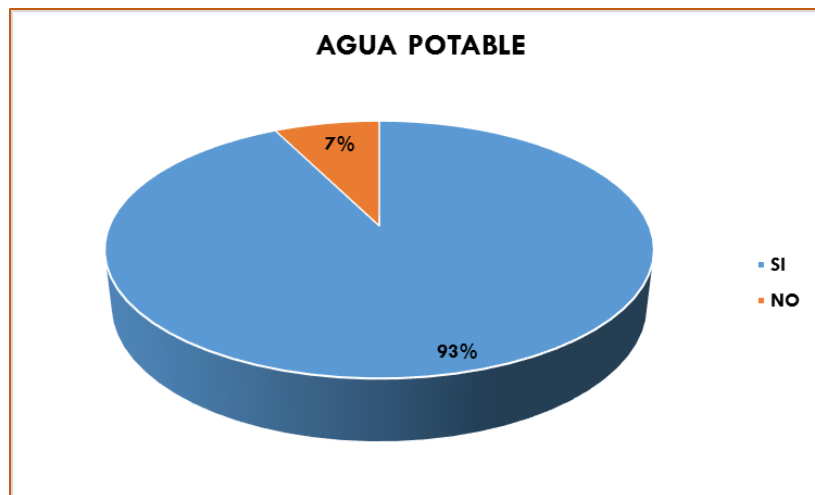


Grafico 10. Fuente: Elaboración propia. 2021

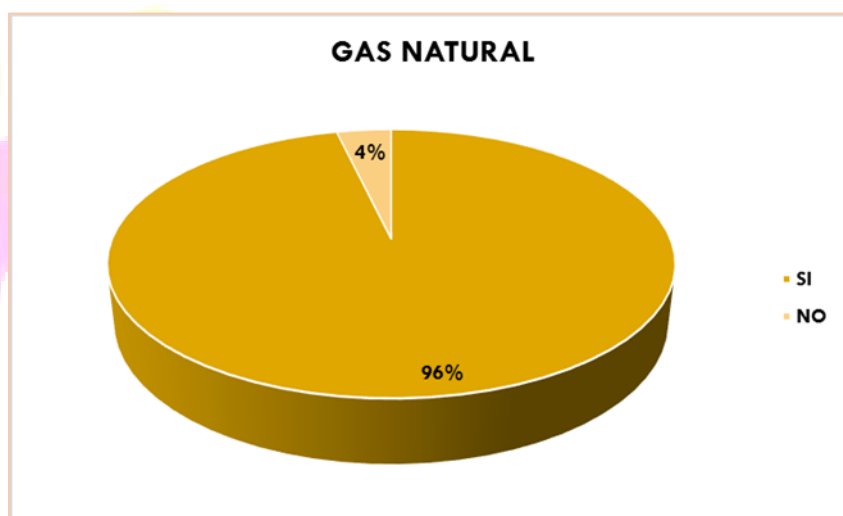


Grafico 11. Fuente: Elaboración propia. 2021

Discriminación: Más de la mitad de los encuestados (52%) afirma haber sufrido de discriminación mientras que un 48% afirma no haber sufrido de este flagelo. La discriminación es una de las problemáticas que más sufre la población LGTBI, debido a que socialmente no son aceptados incluso desde el seno de sus hogares.

¡HATONUEVO CIUDAD DEL PORVENIR!

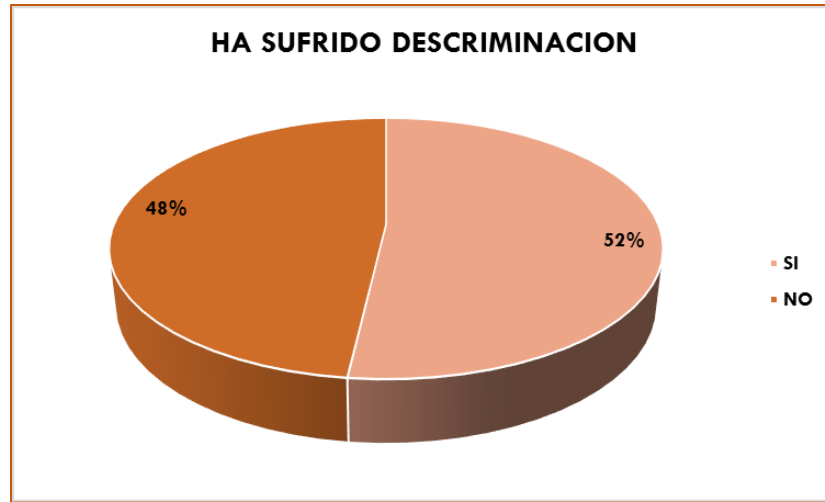


Gráfico 12. Fuente: Elaboración propia. 2021

Violencia: El 63% de los encuestados afirma haber sufrido de violencia mientras que el 37% niega haber sufrido algún tipo de violencia por su condición. Si contextualizamos la situación en lo que concierne al municipio de Hatonuevo, un territorio aún conservador, de cultura machista es probable que existan con mayor incidencia este tipo de flagelos.



¡HATONUEVO CIUDAD DEL PORVENIR!



DIAGNOSTICO SITUACIONAL POBLACIÓN LGTBI

Grafico 13. Fuente: Elaboración propia. 2021



¡HATONUEVO CIUDAD DEL PORVENIR!

Calle 13 # 20 – 85 / Telefax: (095) 7759240 - 7759302
www.hatonuevo-laguajira.gov.co / contactenos@hatonuevo-laguajira.gov.co